



## BEZROBOCIE REJESTROWANE

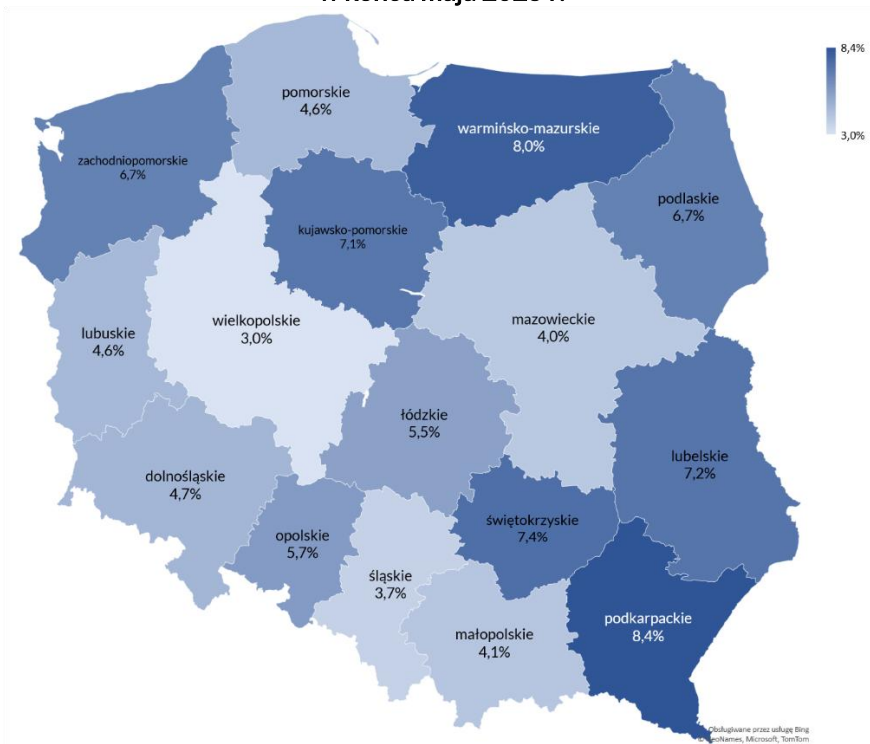
raport miesięczny 05/2025

Stopa bezrobocia rejestrowanego wg. województw  
w końcu maja 2025 r.

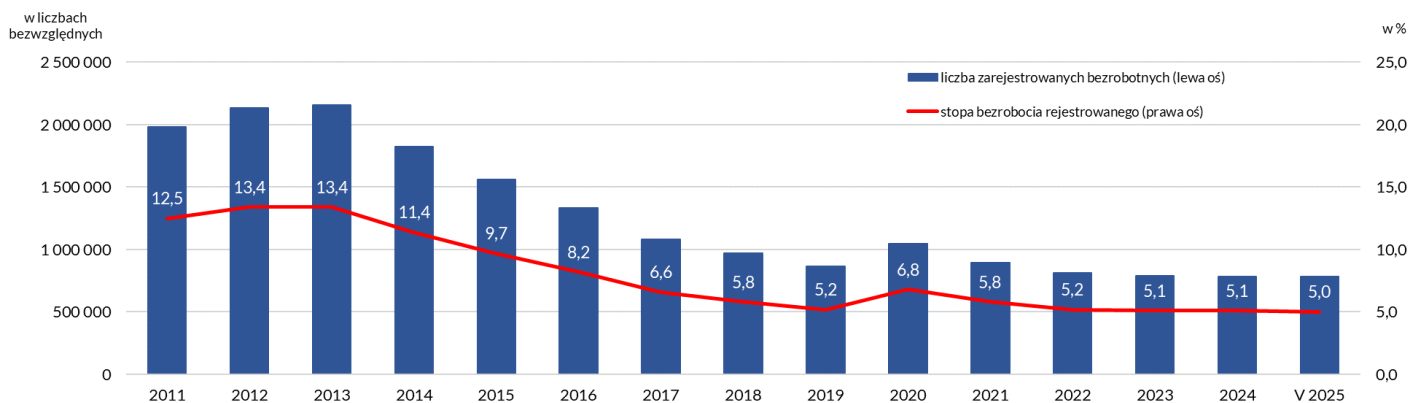
W końcu maja 2025 r. w urzędach pracy zarejestrowanych było 782,8 tys. bezrobotnych, czyli o 6,2 tys. (tj. 0,8%) więcej niż w końcu maja 2024 r. W odniesieniu do poprzedniego miesiąca liczba bezrobotnych spadła o 19,8 tys. (2,5%).

**Stopa bezrobocia rejestrowanego w końcu maja 2025 r. wyniosła 5,0%** - była o 0,2 pkt. proc. niższa niż w końcu kwietnia br. i taka sama jak w końcu maja poprzedniego roku.

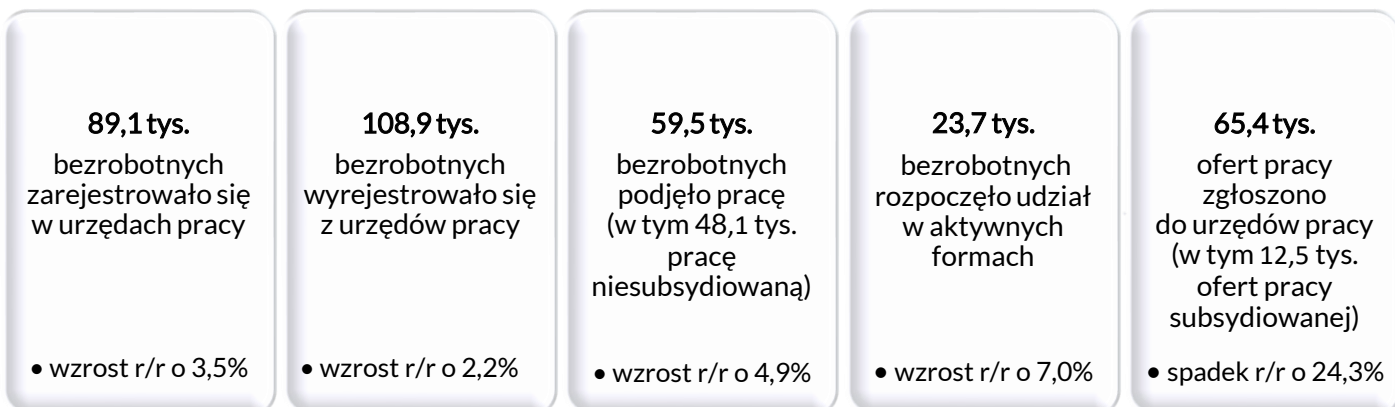
Stopa bezrobocia w końcu maja 2025 r. kształtowała się w przedziale od 3,0% w województwie wielkopolskim do 8,4% w podkarpackim. Najniższą wartość osiągnęła w powiecie poznańskim (1,1%), zaś najwyższą w powiecie sztytowieckim (21,6%).



### Liczba zarejestrowanych bezrobotnych i stopa bezrobocia w końcu okresu sprawozdawczego

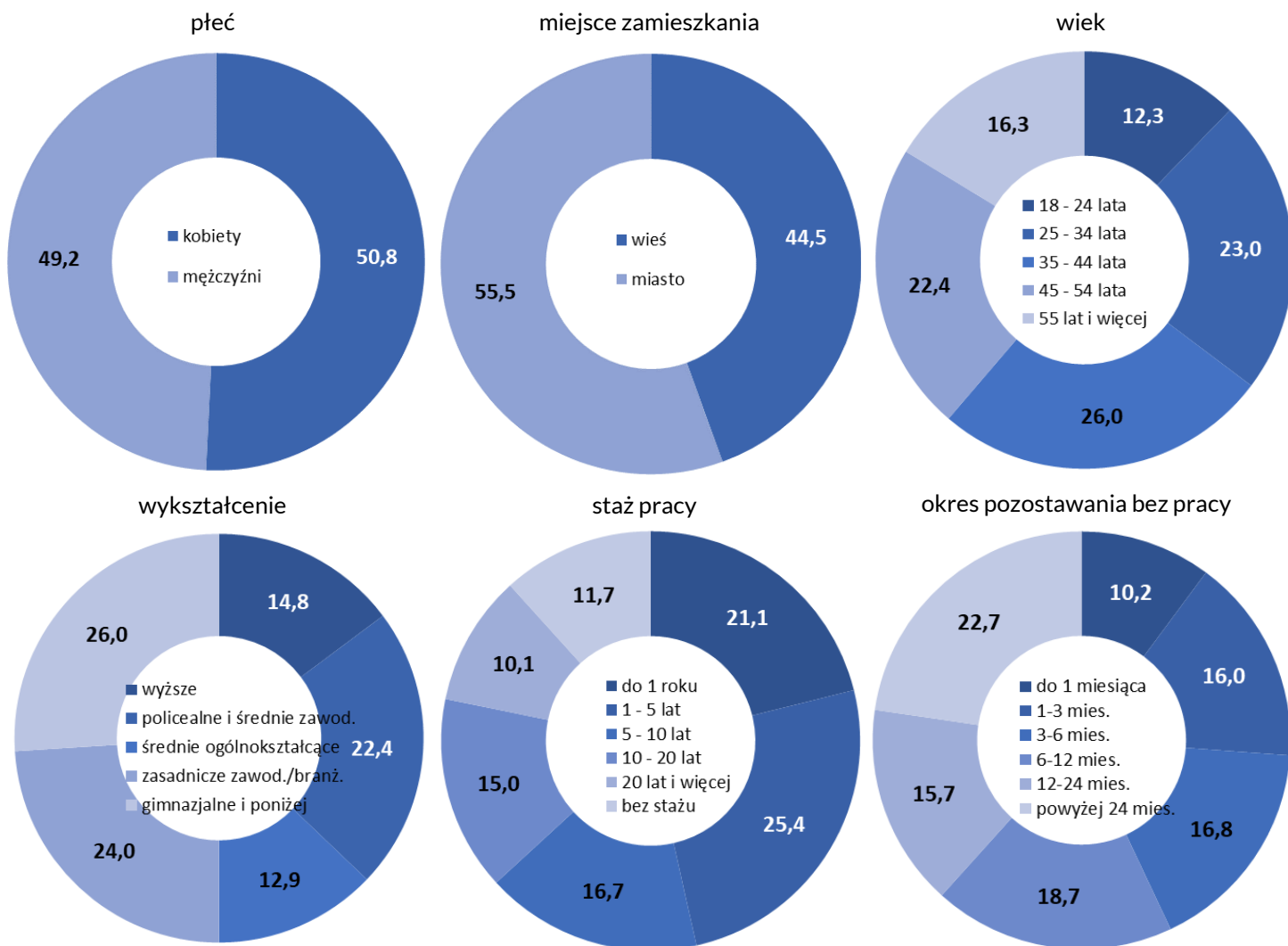


### Bilans bezrobotnych i ofert pracy w maju 2025 r.





### Struktura zarejestrowanych bezrobotnych w końcu maja 2025 r. (%)



### Wybrane kategorie bezrobotnych w końcu maja 2025 r.

Zakres		Bezrobotni		wzrost/spadek rok do roku
		w osobach	w %	
<b>Ogółem</b>		<b>782 840</b>	<b>100,0</b>	<b>0,8</b>
z ogółem	kobiety	397 526	50,8	-1,6
	z prawem do zasiłku	123 513	15,8	4,3
	zamieszkali na wsi	348 158	44,5	-0,3
	zwolnieni z przyczyn dotyczących zakładu pracy	36 585	4,7	12,4
	do 30 roku życia	181 202	23,1	-1,2
	w tym do 25 roku życia	96 009	12,3	0,2
	długotrwale bezrobotni	376 509	48,1	-0,1
	powyżej 50 roku życia	211 777	27,1	3,2
	posiadający co najmniej jedno dziecko do 6 roku życia	109 103	13,9	-9,8
	posiadający co najmniej jedno dziecko niepełnosprawne do 18 r. ż.	1 893	0,2	9,6
	z niepełnosprawnościami	49 309	6,3	-19,5